

# [DvARCHIVgdpdu]

Archivierungssoftware für Tobit® David®  
Version 4.2

<b>1. Lizenzbedingungen</b> .....	<b>1</b>
<b>2. DvARCHIVgdpdu im Überblick</b> .....	<b>3</b>
<b>3. Systemvoraussetzungen</b> .....	<b>5</b>
3.1. Hardware .....	5
3.2. Software .....	5
<b>4. Installation und Konfiguration</b> .....	<b>6</b>
4.1. Vorbereitung der Installation .....	6
4.2. Durchführen der Installation.....	6
4.3. Konfiguration .....	8
<b>5. Anhang</b> .....	<b>9</b>
5.1. Deinstallation .....	9
5.2. Support / Kontakt.....	9

# 1. Lizenzbedingungen

Indem der Lizenznehmer das SOFTWAREPRODUKT installiert, kopiert oder anderweitig verwendet oder gebraucht, erklärt er sein Einverständnis mit diesen LIZENZBEDINGUNGEN der SyntaX Software. Falls der Lizenznehmer diesen Bestimmungen nicht zustimmt, ist er nicht berechtigt, das SOFTWAREPRODUKT zu installieren und/oder in einer anderen Form zu verwenden.

SyntaX Software behält sich sämtliche Eigentums- und Schutzrechte, insbesondere alle Urheber-, Patent- und Markenrechte sowie Geschäftsgeheimnisse und sonstige Schutzrechte an dem SOFTWAREPRODUKT vor, einschließlich, aber nicht beschränkt auf Bilder, Fotografien, Animationen, Video, Audio, Musik, Text und "Applets", die in dem SOFTWAREPRODUKT enthalten sind, den gedruckten Begleitmaterialien und jeder Kopie des SOFTWAREPRODUKTS. Der Lizenznehmer ist nicht berechtigt, die SOFTWARE vollständig oder teilweise zu verändern oder daraus abgeleitete Produkte anzufertigen. Der Lizenznehmer darf keine Urheberrechtshinweise, sonstige Eigentumsrechtshinweise oder Etiketten von den Produkten entfernen.

Aus diesem Grund ist der Lizenznehmer verpflichtet, das SOFTWAREPRODUKT wie jedes andere durch das Urheberrecht geschützte Material zu behandeln, mit der Ausnahme, dass er berechtigt ist, das SOFTWAREPRODUKT zur Archivierung eines einzigen Servers zu installieren. Der Lizenznehmer ist berechtigt, den originalen Datenträger zu kopieren, vorausgesetzt, er bewahrt das Original ausschließlich für Sicherungs- und Archivierungszwecke auf. Der Lizenznehmer ist nicht berechtigt, die das SOFTWAREPRODUKT begleitenden gedruckten Materialien zu vervielfältigen.

Der Lizenznehmer ist nicht berechtigt, das SOFTWAREPRODUKT zurückzuentwickeln (Reverse Engineering), zu dekompileieren oder zu disassemblieren, es sei denn und nur insoweit, wie das anwendbare Recht, ungeachtet dieser Einschränkung dies ausdrücklich gestattet. Der Lizenznehmer ist nicht berechtigt, das SOFTWAREPRODUKT zu vermieten, zu verleasen oder zu verleihen.

SyntaX Software bietet dem Lizenznehmer möglicherweise Supportleistungen in Verbindung mit dem SOFTWAREPRODUKT ("Supportleistungen"). Die Supportleistungen können entsprechend den Bestimmungen, die im Benutzerhandbuch, der Dokumentation im "Online"-Format und/oder anderen von SyntaX Software zur Verfügung gestellten Materialien beschrieben sind, genutzt werden. SyntaX Software ist berechtigt, die technischen Daten, die der Lizenznehmer SyntaX Software als Teil der Supportleistungen zur Verfügung stellt, für geschäftliche Zwecke, einschließlich der Produktunterstützung und -entwicklung, zu verwenden. SyntaX Software verpflichtet sich, solche technischen Daten ausschließlich anonym im Sinne des Datenschutzes zu verwenden.

## **Haftung:**

**ÜBER DIE HIER ANGEgebenEN GEWÄHRLEISTUNGEN HINAUS, ÜBERNIMMT SYNTAX SOFTWARE KEINE WEITERGEHENDE GEWÄHRLEISTUNG FÜR SYNTAX SOFTWARE PRODUKTE. DIE AUSWAHL, INSTALLATION, UND VERWENDUNG DER FÜR DIE VORGESEHENEN ZWECKE GEEIGNETEN SOFTWARE UND DAS ERZIELEN DER GEWÜNSCHTEN ERGEBNISSE LIEGEN ALLEIN IN DER VERANTWORTUNG DES LIZENZNEHMERS. IN DEN BEGLEIT-MATERIALIEN (DOKUMENTATIONEN etc.) ENTHALTENE SPEZIFIKATIONEN UND LEISTUNGSMERKMALE STELLEN AUSDRÜCKLICH KEINE IM SINNE VON § 463 BGB ZUGESICHERTE EIGENSCHAFT DAR, SOFERN SIE NICHT AUSDRÜCKLICH VON SYNTAX SOFTWARE ALS SOLCHE BEZEICHNET WERDEN.**

Das SOFTWAREPRODUKT und die dazugehörige Dokumentation wird wie angegeben zur Verfügung gestellt, ohne jede Gewährleistung oder Bedingungen jeglicher Art, sei sie ausdrücklich oder konkludent, einschließlich, jedoch nicht beschränkt auf, jeder konkludenten Gewährleistung und Bedingung im Hinblick auf Handelsüblichkeit, Eignung für einen bestimmten Zweck oder Nichtverletzung von Rechten Dritter. Das gesamte Risiko, das bei der Verwendung oder Leistung des SOFTWAREPRODUKTS entsteht, verbleibt beim Lizenznehmer.

Soweit gesetzlich zulässig, sind SyntaX Software oder deren Lieferanten in keinem Fall haftbar für irgendwelche Folge-, zufälligen, direkten, indirekten, speziellen, strafrechtlichen oder anderen Schäden welcher Art auch immer (einschließlich, aber nicht beschränkt auf Schäden für entgangenen Gewinn, Geschäftsunterbrechung, Verlust von geschäftlichen Informationen oder andere Vermögensschäden), die aus diesem Vertrag oder der Verwendung des SOFTWAREPRODUKTS oder der Tatsache, dass es nicht verwendet werden kann, resultieren, selbst wenn SyntaX Software auf die Möglichkeit solcher Schäden hingewiesen worden ist.

Darüber hinaus haftet SyntaX Software für entstandene Schäden nur insoweit, als SyntaX Software Vorsatz oder grobe Fahrlässigkeit zur Last fällt. Weiterhin haftet SyntaX Software bis zur Höhe des typischerweise voraussehbaren Schadens auch für solche Schäden, die SyntaX Software oder Ihren Erfüllungsgehilfen in Verletzung einer wesentlichen Vertragspflicht verursacht haben.

Der Lizenznehmer ist verpflichtet, in angemessenen Abständen, jedoch mindestens einmal am Tag, Sicherungskopien seiner sämtlichen Daten anzufertigen. Eine Verletzung dieser Pflicht gilt als erhebliches Mitverschulden.

SyntaX Softwares gesamte Haftung ist beschränkt auf den höheren der beiden Beträge für den tatsächlich für das SOFTWAREPRODUKT gezahlten Preis oder € 100,-. Die Vereinbarung dieser Haftungshöchstgrenze ist für SyntaX Software Grundvoraussetzung für den Abschluss dieses Vertrages.

Diese Haftungsbeschränkung gilt im Hinblick auf alle Schadensersatzansprüche, unabhängig von ihrem Rechtsgrund, insbesondere auch im Hinblick auf vorvertragliche und nebenvertragliche Ansprüche. Die Haftungsbeschränkung schränkt eine gesetzliche zwingende Haftung nach dem Produkthaftungsgesetz oder eine Haftung für zugesicherte Eigenschaften nicht ein, soweit die zugesicherte Eigenschaft den Lizenznehmer gerade vor dem eingetretenen Schaden schützen sollte.

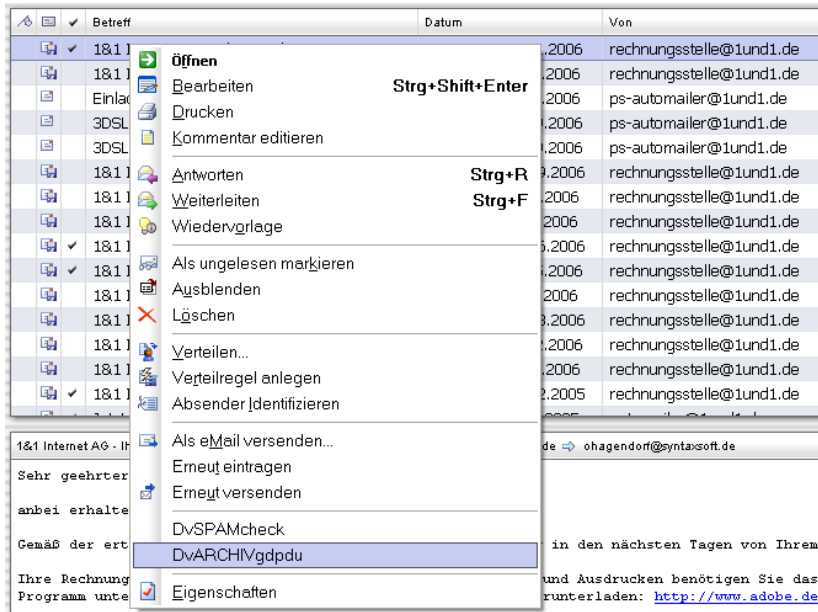
Salvatorische Klausel:

Sollten einzelne Bestimmungen dieser Lizenzbedingungen unwirksam oder nichtig sein oder werden, so berührt dies die Gültigkeit der übrigen Lizenzbedingungen nicht.

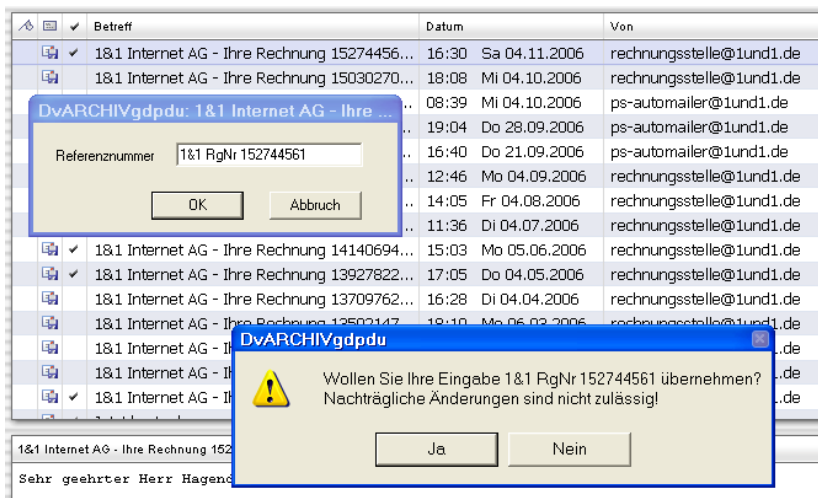
## 2. DvARCHIVgdpdu im Überblick

DvARCHIVgdpdu erweitert die revisionssichere Archivierung Ihres Tobit Archiv Systems durch DvARCHIV bzw. DvARCHIVpersonal um eine weitere Funktion zur Verknüpfung eines eindeutigen Indexes mit bestimmten Nachrichten und die Ablage dieser Nachrichten in einem extra Tobit Archiv.

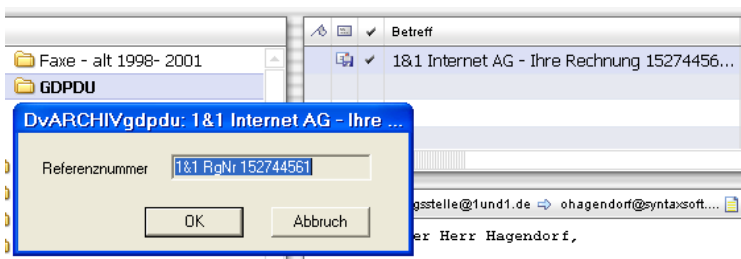
Zur Kennzeichnung einer Nachricht gibt es im Kontextmenü einen Eintrag für DvARCHIVgdpdu:



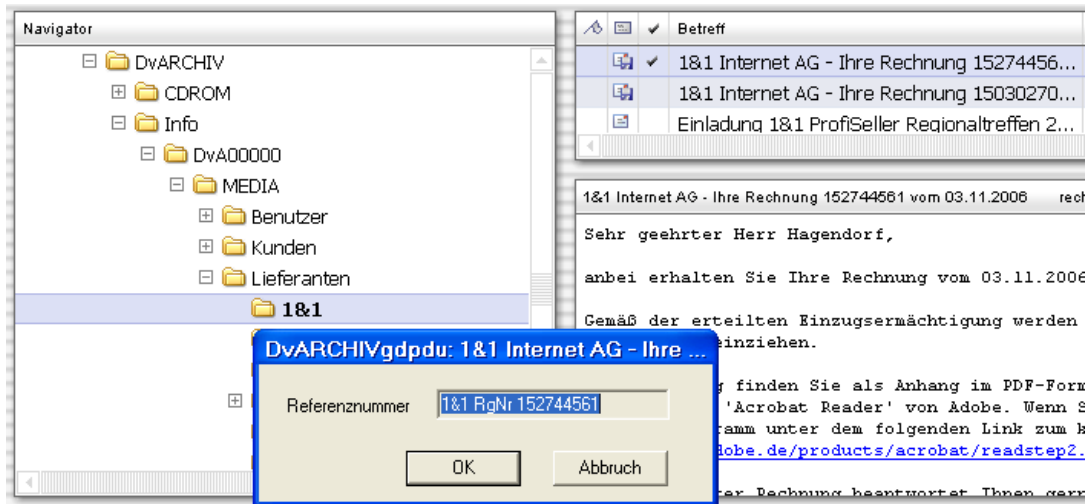
Im nächsten Schritt vergeben Sie den eindeutigen Index für diese Nachricht:



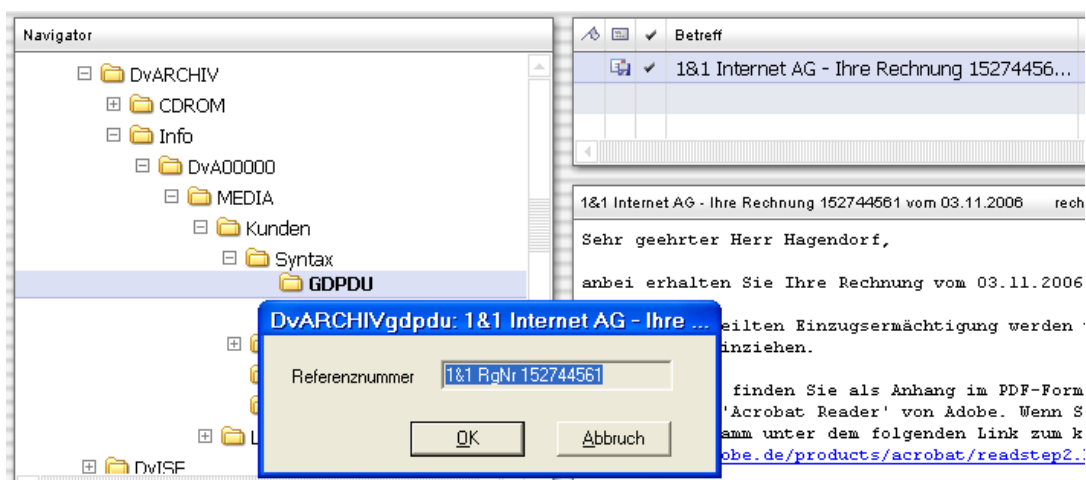
Diese Nachricht wird von DvARCHIVgdpdu zusammen mit dem Index in ein Tobit Archiv kopiert:



DvARCHIV kann bei entsprechender Konfiguration diese Nachricht mit dem Index im normalen Temporär-Archiv erneut archivieren.



und/oder die Nachricht aus dem GDPdU Archiv im Temporär-Archiv archivieren



**Für Nachrichten in zusammengefassten (gepackten) Archiven ist es nicht möglich, eine GDPdU-Nummer zu vergeben.**

## 3. Systemvoraussetzungen

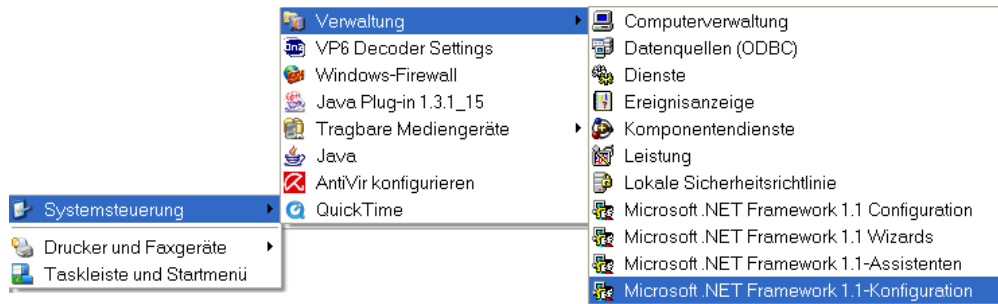
### 3.1. Hardware

Es sind keine weiteren Systemvoraussetzungen zusätzlich zu den Betriebssystemvoraussetzungen zu erfüllen.

### 3.2. Software

Es ist ein funktionierendes Infocenter notwendig.

Kontrollieren Sie bitte, ob das Microsoft .Net Framework v2.0 installiert ist:



Einen Link auf die notwendige Version finden Sie im Download Bereich von DvARCHIV auf [www.dv-tools.de](http://www.dv-tools.de).

## 4. Installation und Konfiguration

DvARCHIVgdpdu wird auf den Workstations beliebiger Benutzer installiert. Bei Bedarf ist auch eine Installation auf dem Windows David Server möglich.

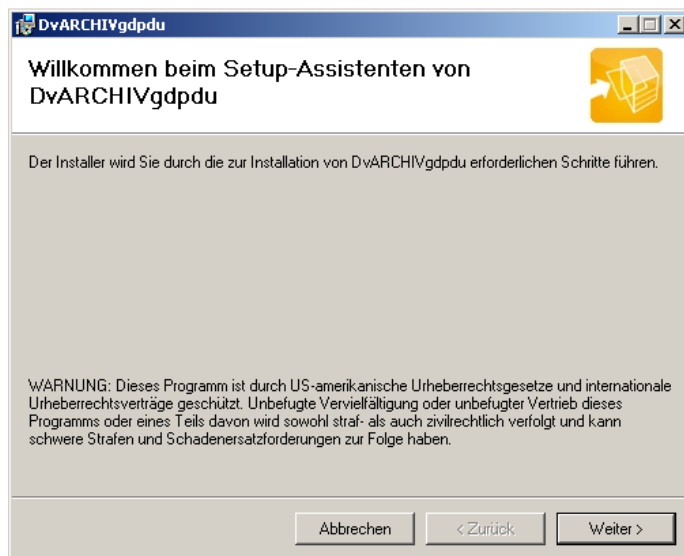
### 4.1. Vorbereitung der Installation

Es sind für DvARCHIVgdpdu Leserechte auf das Verzeichnis David\Client\DvARCHIV und Lese- und Schreibrechte auf das Verzeichnis David\Client\Code notwendig.

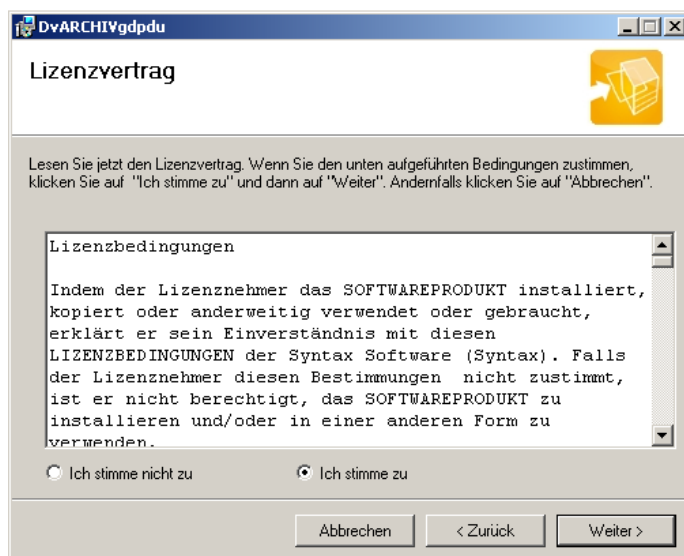
### 4.2. Durchführen der Installation

Führen sie das DvARCHIVgdpdu Setup aus. Das Setup befindet sich in einem separaten Unterverzeichnis der DvARCHIV bzw. DvARCHIVpersonal Installation.

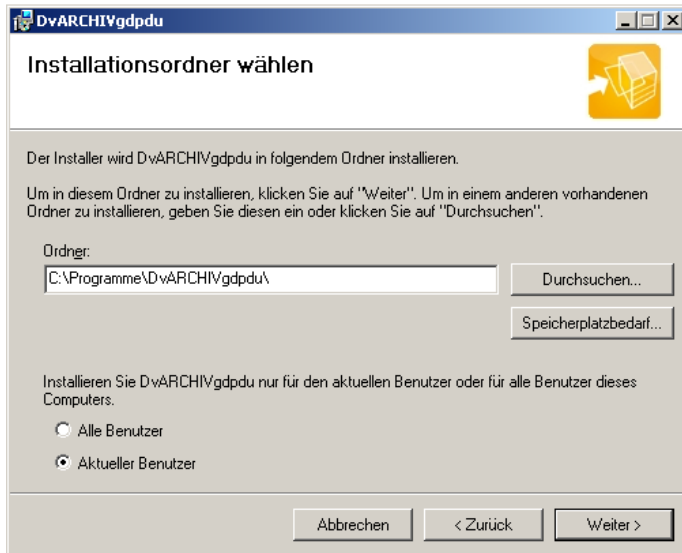
Zur Installation von DvARCHIVgdpdu führen sie bitte die Datei **Setup.exe** aus. Klicken sie auf **weiter**, um mit der Installation zu beginnen:



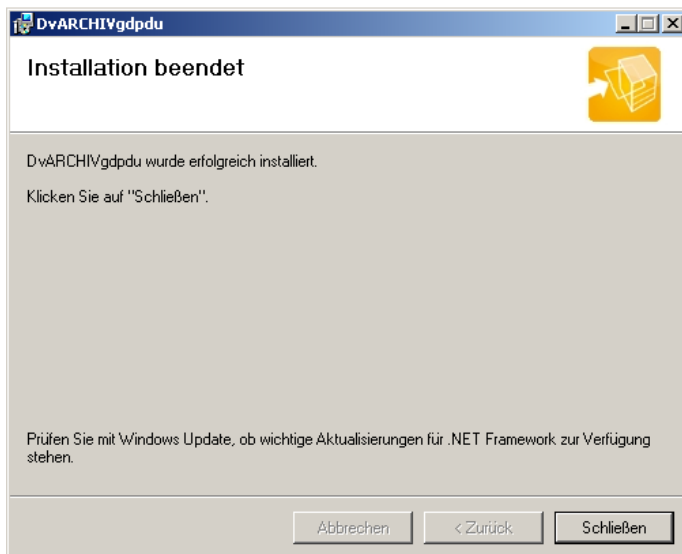
Lesen sie bitte sorgfältig die Lizenz-Vereinbarung für DvARCHIVgdpdu:



Wählen sie das Installationsverzeichnis aus:



Nach der Angabe dieser Parameter erfolgt das Kopieren der Daten:



## 4.3. Konfiguration

Die Konfiguration erfolgt zentral über den DvARCHIVadministrator:

Konfiguration

Temporär-Archiv

Speicherort für Temporär-Archive: \\DAVIDFX03\DVTEMPARCHIV

Speicherplatz ausreichend für: 0 Temporär Medien

Größe des Archive-Mediums (MByte): 0  keine Größenüberwachung

Clustergröße des Archive-Mediums (Byte): 2048

Freigabe zum Lesen des Archive-Mediums: \\DAVIDFX03\CDROM

Zugriffs-Archiv aus dem David Client:

Optionen

Archivierte Nachrichten zusammenfassen

Zusammengefasste Archive vor Archivierung entpacken

DvBROWSER auf Archiv-Medium kopieren

Dateisystemrechte kopieren

GDPdU

GDPdU  Ablagearchive

Medienwechsel

zeitgesteuert: Standardaufgabe erzeugen Aufgaben bearbeiten

manuell: Ausführen

interne Speichernutzung: Info/Lizenzierung Übernehmen Schließen

- **GDPdU:** Mit dieser Option wird der DvARCHIVgdpdu Client zur Indizierung und Ablage der Nachrichten in einem speziellen Archiv aktiviert. Indizierte Nachrichten werden ebenfalls durch den DvARCHIVservice in das normale Temporär-Archive übernommen. Das **GDPdU Ablagearchive** ist ein beliebiges David Archive.

## 5. Anhang

### 5.1. Deinstallation

Die Deinstallation von DvARCHIVgdpdu erfolgt in der für Windows üblichen Art und Weise über **Systemsteuerung – Software**. Für eine vollständige Deinstallation ist unter Umständen anschließend noch der folgende Schritt erforderlich:

- Löschen sie in der Datei tobit.ini aus dem Windowsverzeichnis den folgenden Eintrag:

*EntryCommandXX=DvARCHIVgdpdu, C:\Programme\DvARCHIVgdpdu\DvARCHIVgdpdu.exe %s*

XX ist ein numerischer Wert. Gibt es mehrere EntryCommand Einträge, passen Sie die Nummerierung so an, dass sie fortlaufend ist beginnend mit 01.

### 5.2. Support / Kontakt

Support für DvARCHIVgdpdu erhalten sie über die Webseite der Firma Syntax Software. Hier bieten wir News, FAQs und Informationen zu DvARCHIVgdpdu und anderen Zusatzprodukte rund um Tobit. Zusätzlich erreichen sie Syntax Software telefonisch oder per E-Mail unter folgenden Adressen:

#### Downloads:

Download von DvARCHIV bzw. DvARCHIVpersonal und aktualisierten Versionen dieses Handbuchs.

Internet: [www.dv-tools.de](http://www.dv-tools.de)

#### Support:

E-Mail: [dv@syntaxsoft.de](mailto:dv@syntaxsoft.de)

Internet: [www.dv-tools.de](http://www.dv-tools.de)

Telefon: 03841 / 22 38 - 33

Fax: 03841 / 22 38 - 29

#### Registrierung:

E- Mail: [dv@syntaxsoft.de](mailto:dv@syntaxsoft.de)

Fax: 03841 / 22 38 - 29

#### SyntaX Software

Inh. Jörn Satow  
Schweinsbrücke 9  
23966 Wismar  
[www.syntaxsoft.de](http://www.syntaxsoft.de)